

---

ΕΛΛΗΝΙΚΗ ΔΗΜΟΚΡΑΤΙΑ

Υ.ΠΕ.ΧΩ.Δ.Ε.



---

**ΠΡΟΣΩΡΙΝΕΣ ΕΘΝΙΚΕΣ ΤΕΧΝΙΚΕΣ ΠΡΟΔΙΑΓΡΑΦΕΣ**

**ΠΕΤΕΠ 01-01-02-00**

- 
- 01 Κατασκευές από Σκυρόδεμα
  - 01 Παραγωγή και διάστρωση σκυροδέματος
  - 02 Διάστρωση και συμπύκνωση σκυροδέματος**
  - 00 -

Έκδοση 1.0 - Μάιος 2006

Το έργο της σύνταξης των ΠΕΤΕΠ υλοποιήθηκε στο πλαίσιο του "Προγράμματος Δράσεων για τον εκσυγχρονισμό της παραγωγής των Δημοσίων Έργων" (Action Plan του ΥΠΕΧΩΔΕ), υπό την εποπτεία και καθοδήγηση της 2ης Ομάδας Διοίκησης Έργου (2η ΟΔΕ).

### **Πίνακας μεταβολών, αναθεωρήσεων, ενημερώσεων, συμπληρώσεων**

<i>Περιγραφή</i>	<i>Ημερομηνία</i>	<i>Παρατηρήσεις</i>
Πρώτη έκδοση	05/2006	Κείμενο 2 <sup>ης</sup> ΟΔΕ/ΙΟΚ, όπως διαμορφώθηκε μετά από παρατηρήσεις Επιτροπής στελεχών του Υ.ΠΕ.ΧΩ.ΔΕ

*Η εκάστοτε τελευταία έκδοση, αντικαθιστά όλες τις προηγούμενες, οι οποίες πρέπει να καταστρέφονται.*

## ΠΙΝΑΚΑΣ ΠΕΡΙΕΧΟΜΕΝΩΝ

<b>1. ΑΝΤΙΚΕΙΜΕΝΟ</b> .....	<b>1</b>
<b>2. ΚΡΙΤΗΡΙΑ ΑΠΟΔΟΧΗΣ ΕΝΣΩΜΑΤΟΥΜΕΝΩΝ ΥΛΙΚΩΝ</b> .....	<b>1</b>
2.1. ΕΝΣΩΜΑΤΟΥΜΕΝΑ ΥΛΙΚΑ .....	1
2.2. ΙΣΧΥΟΝΤΑ ΠΡΟΤΥΠΑ .....	1
2.3. ΟΡΙΣΜΟΙ .....	1
<b>3. ΜΕΘΟΔΟΣ ΚΑΤΑΣΚΕΥΗΣ – ΕΡΓΑΣΙΕΣ</b> .....	<b>2</b>
3.1. ΔΙΑΣΤΡΩΣΗ ΣΚΥΡΟΔΕΜΑΤΟΣ .....	2
3.2. ΣΥΜΠΥΚΝΩΣΗ ΣΚΥΡΟΔΕΜΑΤΟΣ .....	6
3.3. ΚΑΤΑΣΚΕΥΑΣΤΙΚΕΣ ΔΙΑΤΑΞΕΙΣ .....	9
<b>4. ΚΡΙΤΗΡΙΑ ΑΠΟΔΟΧΗΣ ΤΕΛΕΙΩΜΕΝΗΣ ΕΡΓΑΣΙΑΣ</b> .....	<b>11</b>
<b>5. ΟΡΟΙ ΚΑΙ ΑΠΑΙΤΗΣΕΙΣ ΥΓΙΕΙΝΗΣ - ΑΣΦΑΛΕΙΑΣ</b> .....	<b>11</b>
<b>6. ΤΡΟΠΟΣ ΕΠΙΜΕΤΡΗΣΗΣ ΕΡΓΑΣΙΑΣ</b> .....	<b>11</b>
<b>ΠΑΡΑΡΤΗΜΑ</b> .....	<b>13</b>

ΣΧΕΔΙΟ

# Διάστρωση και συμπίκνωση σκυροδέματος

ΠΕΤΕΠ
01-01-02-00

## 1. ΑΝΤΙΚΕΙΜΕΝΟ

Αντικείμενο της προδιαγραφής αυτής είναι διάστρωση και συμπίκνωση του σκυροδέματος για την κατασκευή έργων από άοπλο, οπλισμένο ή προεντεταμένο σκυρόδεμα διαφόρων κατηγοριών.

Η δομή και τα περιεχόμενα της παρούσης προδιαγραφής έχουν βασισθεί στις γενικές αρχές που περιέχει η προδιαγραφή ENV 13670-1:2000: Execution of concrete structures - Part 1: Common Rules -- Κατασκευή δομημάτων από σκυρόδεμα. Μέρος 1: Γενικοί Κανόνες.

## 2. ΚΡΙΤΗΡΙΑ ΑΠΟΔΟΧΗΣ ΕΝΣΩΜΑΤΟΥΜΕΝΩΝ ΥΛΙΚΩΝ

Για το παραπάνω αντικείμενο έχουν εφαρμογή τα προβλεπόμενα στον Κανονισμό Τεχνολογίας Σκυροδέματος (ΦΕΚ 315/Β/17-4-97 και ΦΕΚ/537/Β/1-5-02).

### 2.1. ΕΝΣΩΜΑΤΟΥΜΕΝΑ ΥΛΙΚΑ

Τα σκυροδέματα τα οποία παράγονται σύμφωνα με την ΠΕΤΕΠ 01-01-01-00 "Παραγωγή και μεταφορά σκυροδέματος".

### 2.2. ΙΣΧΥΟΝΤΑ ΠΡΟΤΥΠΑ

Ισχύουν τα πρότυπα τα οποία απαιτούνται για την εφαρμογή του ΚΤΣ-97. Ειδικά έχουν εφαρμογή:

**ΕΛΟΤ - 515\*** Σκυροδέτηση όταν η θερμοκρασία του περιβάλλοντος είναι χαμηλή

**ΕΛΟΤ - 517\*** Σκυροδέτηση όταν η θερμοκρασία του περιβάλλοντος είναι ψηλή

\* Εθνικά Πρότυπα του ΕΛΟΤ που περιλαμβάνονται και στο παράρτημα του ΚΑΝΟΝΙΣΜΟΥ ΤΕΧΝΟΛΟΓΙΑΣ ΣΚΥΡΟΔΕΜΑΤΟΣ.

### 2.3. ΟΡΙΣΜΟΙ

Όπου η παρούσα προδιαγραφή αναφέρεται στον Κ.Τ.Σ. εννοείται ο Κανονισμός Τεχνολογίας Σκυροδέματος (ΦΕΚ 315/Β/17-4-97) και η τροποποίηση του (ΦΕΚ 537/Β/1-5-02)

Ισχύουν οι ορισμοί που παρατίθενται λεπτομερώς στο άρθρο 3 του Κ.Τ.Σ. και οι οποίοι συμπληρώνονται ως εξής:

- «Σκυρόδεμα επί τόπου» λέγεται το σκυρόδεμα που διαστρώνεται σε νωπή κατάσταση στην τελική του θέση.
- «Προκατασκευασμένο στοιχείο σκυροδέματος» λέγεται το στοιχείο σκυροδέματος, το οποίο έχει διαστρωθεί και συντηρηθεί σε διαφορετική θέση από αυτήν που προορίζεται για χρήση.
- «Νωπό σκυρόδεμα», λέγεται το σκυρόδεμα που είναι πλήρως αναμεμιγμένο και έχει ακόμη τη δυνατότητα να υποστεί συμπίκνωση και να πάρει το σχήμα των ξυλοτύπων στους οποίους εισάγεται.

- «Σκληρυμένο σκυρόδεμα» λέγεται το σκυρόδεμα που είναι σε στερεά μορφή και έχει αναπτύξει σε κάποιο βαθμό αντοχή.
- Όπου στον Κ.Τ.Σ. αναφέρεται ο όρος «αγοραστής», γενικώς υπονοείται στα πλαίσια της παρούσας προδιαγραφής ο Κύριος του Έργου (ΚΤΕ) δια των αρμοδίων οργάνων του.
- Όπου στον Κ.Τ.Σ. αναφέρεται ο όρος «προμηθευτής», υπονοείται στα πλαίσια της παρούσας προδιαγραφής ο Ανάδοχος, εκτός αν ρητώς ο Κ.Τ.Σ. αναφέρεται σε τρίτον (λ.χ. εργοστάσιο παραγωγής σκυροδέματος, λατομείο κλπ).
- Ομοίως υπονοείται γενικά ο Ανάδοχος, όπου στον Κ.Τ.Σ. αναφέρεται ο όρος "ενδιαφερόμενος" ή "εκείνος που ζητά" (λ.χ. τη μελέτη σύνθεσης σκυροδέματος), εκτός αν ρητώς ορίζεται διαφορετικά.

### **3. ΜΕΘΟΔΟΣ ΚΑΤΑΣΚΕΥΗΣ – ΕΡΓΑΣΙΕΣ**

Για το παραπάνω αντικείμενο έχουν εφαρμογή τα προβλεπόμενα στον Κανονισμό Τεχνολογίας Σκυροδέματος (ΦΕΚ 315/Β/17-4-97) και (ΦΕΚ/537/Β/1-5-02).

#### **3.1. ΔΙΑΣΤΡΩΣΗ ΣΚΥΡΟΔΕΜΑΤΟΣ**

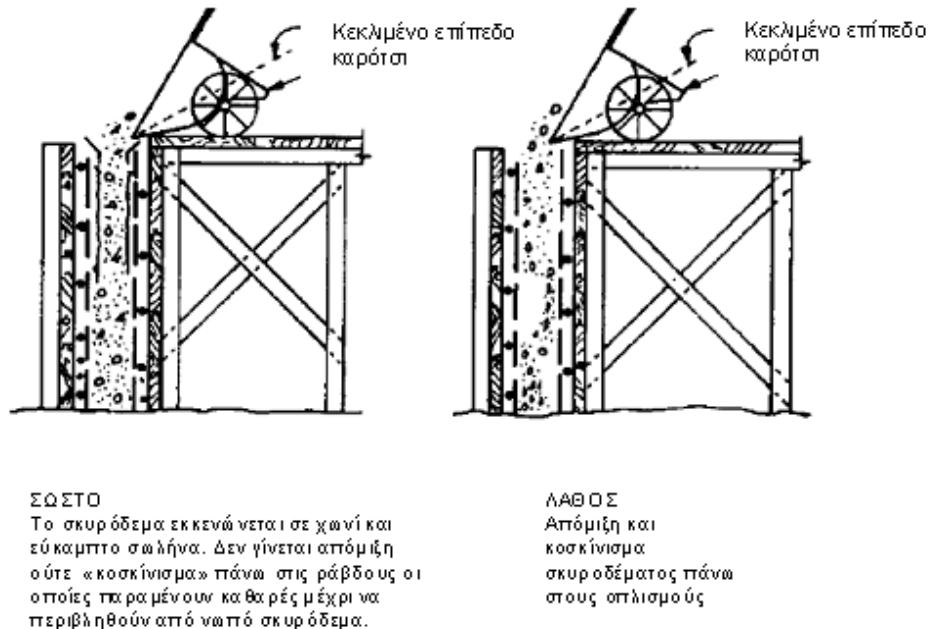
Ισχύει το άρθρο 8 του Κ.Τ.Σ. με τις ακόλουθες τροποποιήσεις και συμπληρώσεις.

- Το εργοταξιακό σκυρόδεμα πρέπει να διαστρώνεται το ταχύτερο δυνατό μετά την ανάμιξή του, ώστε να μην ελαττώνεται το εργάσιμό του και να μην αλλάζει η σύνθεσή του. Ως προς το χρόνο μεταφοράς του σκυροδέματος ισχύουν τα αναφερόμενα στην ΠΕΤΕΠ 01-01-01-00 "Παραγωγή και μεταφορά σκυροδέματος".
- Το εργοταξιακό σκυρόδεμα που μεταφέρεται με αυτοκίνητα-αναδευτήρες θα πρέπει να συνοδεύεται από Δελτίο Παραγωγής σκυροδέματος, στο οποίο θα αναγράφεται η ημερομηνία και χρόνος φόρτωσης, η κατηγορία αντοχής, η κατηγορία κάθισης, η περιεκτικότητα σε τσιμέντο, η θέση διάστρωσης και το στοιχείο διάστρωσης για το οποίο προορίζεται.
- Πριν από την διάστρωση οποιασδήποτε ποσότητας σκυροδέματος θα πρέπει να γίνεται προσεκτικό καθάρισμα των καλουπιών (ξυλοτύπων, σιδηροτύπων) από οποιαδήποτε υλικά που πιθανόν να υπάρχουν επί αυτών. Πριν από την έναρξη σκυροδέτησης του κάθε τμήματος του έργου, το ήδη ολοκληρωμένο τμήμα πρέπει να επιθεωρείται και να ειδοποιείται η Υπηρεσία για οτιδήποτε διαπιστωθεί ότι θα μπορούσε να επηρεάσει την σωστή συνέχιση των εργασιών. Σε αυτήν την περίπτωση ο Ανάδοχος είναι υπεύθυνος για να προσδιορίσει την μεθοδολογία με την οποία θα αρθεί η επιζήμια κατάσταση σε βαθμό αποδεκτό από την Υπηρεσία. Η μεθοδολογία αυτή υπόκειται σε έγκριση από την Υπηρεσία.
- Η επάλειψη των καλουπιών (ξυλοτύπων) με αποκολλητικό υλικό σκυροδέματος θα γίνεται μια ημέρα πριν από την τοποθέτηση των οπλισμών και με υλικό κατάλληλο για τον συγκεκριμένο τύπο καλουπιών. Δεν επιτρέπεται να έλθει σε επαφή το αποκολλητικό υλικό με τον οπλισμό.
- Η διάστρωση του σκυροδέματος επιτρέπεται μόνον μετά την παραλαβή από την Υπηρεσία των καλουπιών και του οπλισμού, όπως επίσης και μετά την τοποθέτηση των σωληνώσεων, αγωγών, και λοιπών εξαρτημάτων των εγκαταστάσεων πάσης φύσης που τυχόν προορίζονται να ενσωματωθούν στο σκυρόδεμα. Είναι απαραίτητο κατά την διάστρωση του σκυροδέματος να παρευρίσκεται κατάλληλος αριθμός ξυλουργών που θα παρακολουθούν τις υποστηρίξεις των καλουπιών (ξυλοτύπων).

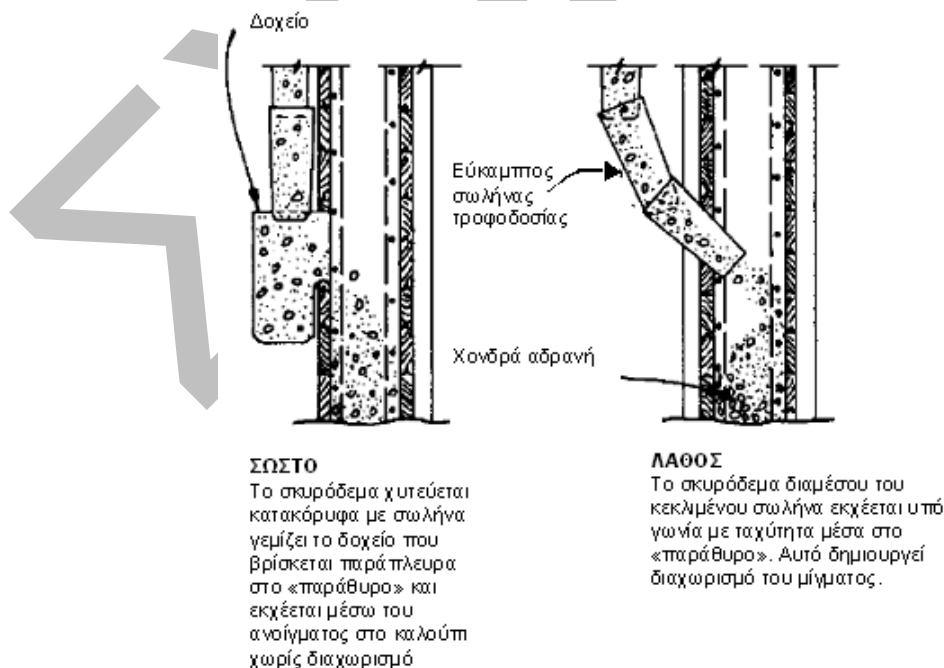
Σε όλες τις φάσεις του έργου, η Επιβλέπουσα Υπηρεσία θα πρέπει να ειδοποιείται τουλάχιστον 24 ώρες πριν από κάθε σκυροδέτηση.

- Απαγορεύεται η διάστρωση σκυροδέματος υπό βροχή. Επίσης πρέπει να αποφεύγεται η διάστρωση, όταν υπάρχει πιθανότητα αμέσως μετά από αυτήν ή κατά το πρώτο 10ωρο να επακολουθήσει νεροποντή.
- Επίσης η Υπηρεσία έχει το δικαίωμα να απαγορεύει την διάστρωση όταν οι καιρικές συνθήκες (χαμηλές/υψηλές θερμοκρασίες, μεγάλες ταχύτητες ανέμου κλπ) εμποδίζουν την κανονική διάστρωση και πήξη του σκυροδέματος.
- Η διάστρωση θα γίνεται κατά τρόπο που να αποφεύγεται η απόμιξη του σκυροδέματος και η μετακίνηση του σιδηρού οπλισμού. Η πρόοδος της διάστρωσης πρέπει να έχει τέτοιο ρυθμό, ώστε η εργασία να είναι συνεχής και ομαλή μέχρι πλήρους συμπλήρωσης του τμήματος του έργου που έχει προκαθοριστεί και το σκυρόδεμα να διατηρείται νωπό και να έχει το εργάσιμο που έχει προκαθοριστεί.
- Η διάστρωση θα γίνεται σε ομοιόμορφες στρώσεις, με πάχος που να εξαρτάται από την αποτελεσματικότητα της μεθόδου συμπύκνωσης. Πρέπει να αποφεύγεται ο σχηματισμός οριζόντιων αρμών εργασίας, κατά την διάστρωση και η συμπύκνωση να γίνεται κατά τέτοιο τρόπο, ώστε να εξασφαλίζεται η σύνδεση των στρώσεων χωρίς να παραμείνει ορατός κατασκευαστικός αρμός μεταξύ των στρώσεων.
- Η εκφόρτωση του σκυροδέματος σε σωρούς και η κατανομή των σωρών με δονητή απαγορεύεται επειδή υπάρχει κίνδυνος απόμιξης.
- Πριν από κάθε σκυροδέτηση θα προηγείται επιθεώρηση από την Υπηρεσία που θα αφορά κατ' ελάχιστον:
  - Την στερεότητα των καλουπιών και των ικριωμάτων.
  - Την ομοιόμορφη επίστρωση (ψεκασμό) των καλουπιών με αποκολλητικά σκυροδέματος που διευκολύνουν το ξεκαλούπωμα.
  - Την στεγανότητα των αρμών μεταξύ των στοιχείων των καλουπιών.
  - Την συμφωνία των διαστάσεων των καλουπιών με τα κατασκευαστικά σχέδια.
  - Την καθαρότητα των ξυλοτύπων και των επιφανειών διακοπής σκυροδέτησης.
  - Την επιφανειακή κατάσταση των οπλισμών και των τενόντων προέντασης.
  - Την θέση και διάμετρο των οπλισμών (και των τενόντων), την στερέωσή τους, την ποιότητα των συνδέσεών τους και την κατάσταση των σωλήνων και γενικά την ικανοποίηση των απαιτήσεων των σχετικών προδιαγραφών για τους σιδηρούς οπλισμούς και την προένταση.
  - Την ορθή τοποθέτηση αποστατήρων για να εξασφαλιστεί η από την μελέτη προβλεπόμενη επικάλυψη.
  - Την κανονικότητα των καμπυλών των τενόντων μέσα στους σωλήνες.
  - Την κανονικότητα των αγκυρώσεων, την θέση τους και την στερέωσή τους.
  - Την παρουσία στο εργοτάξιο του εξοπλισμού που ενδεχόμενα απαιτείται για ρύθμιση, συμπλήρωση, ενίσχυση ή διόρθωση του ξυλοτύπου.
  - Την παρουσία στο εργοτάξιο και την καλή κατάσταση του εξοπλισμού που απαιτείται για την έγχυση και την συμπύκνωση του σκυροδέματος.
- Επί πλέον, πριν από την έναρξη παραγωγής σκυροδέματος πρέπει να έχει εξασφαλισθεί ότι υπάρχουν όλα τα υλικά και ο εξοπλισμός για τα τελειώματα και την συντήρηση του σκυροδέματος.

- Σε κάθε σκυροδέτηση και κατά την διάρκεια της διάστρωσης θα συμπληρώνεται επί τόπου ένα Έντυπο Σκυροδετήσεων, ενδεικτική μορφή του οποίου παρατίθεται στο Παράρτημα 1, το οποίο θα φυλάσσεται στο Αρχείο-Φάκελο Ποιότητας Έργου μαζί με τα αντίστοιχα αποτελέσματα αντοχής.
- Στα σχήματα 1 έως 5 παρέχονται συνοπτικά οδηγίες για διάφορες περιπτώσεις διάστρωσης με την μορφή της «ορθής και λαθεμένης ενέργειας».

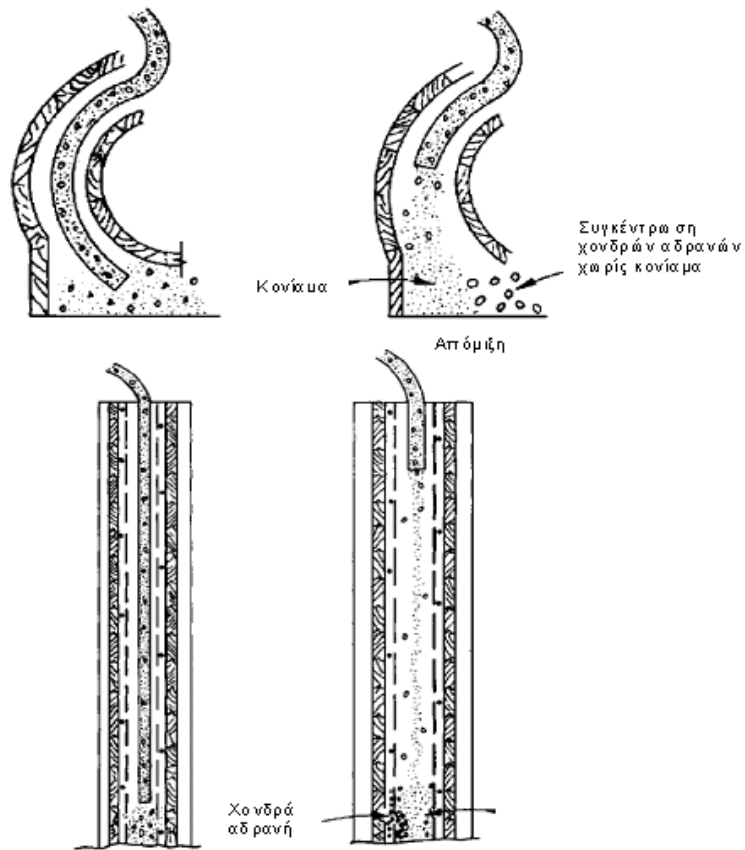


Σχήμα 1. Διάστρωση κατακόρυφου στοιχείου (υποστηλώματα ή τοιχώματα) με μεταφορά του σκυροδέματος με καρότσι ή κεκλιμένο επίπεδο

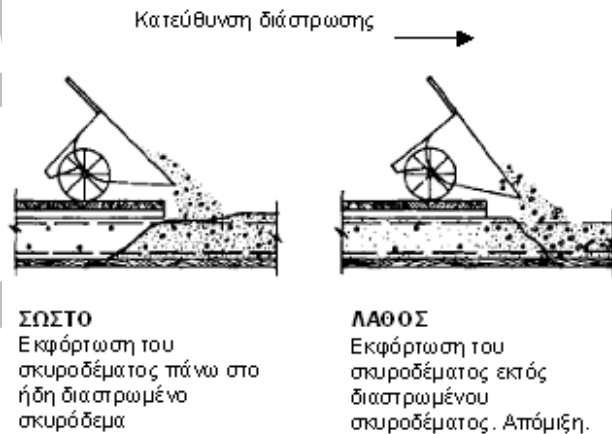


Σχήμα 2. Διάστρωση σκυροδέματος σε κατακόρυφα στοιχεία (υποστηλώματα ή τοιχώματα) μεγάλου ύψους μέσω «παράθρων»

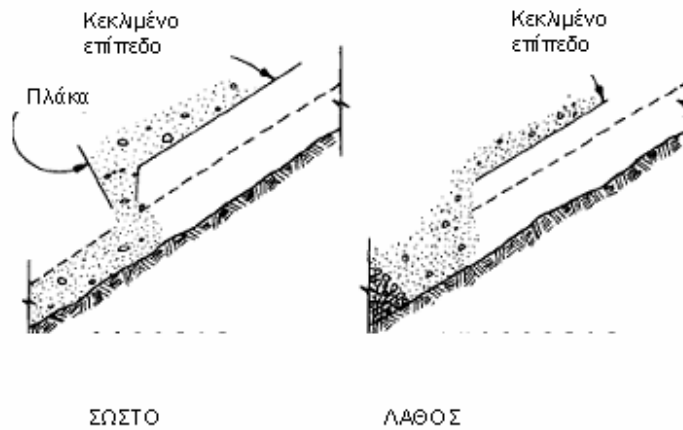




Σχήμα 3. Διάστρωση σκυροδέματος με αντλία. Ο εύκαμπτος σωλήνας της αντλίας πρέπει να τοποθετείται όσο το δυνατόν πιο κοντά στο επίπεδο χύτεσης και να ανασηκώνεται ακολουθώντας την πρόοδο της διάστρωσης έτσι ώστε το ύψος της ελεύθερης πτώσης να είναι όσο το δυνατόν μικρότερο και σε καμία περίπτωση να μην υπερβαίνει τα 2.5 m.



Σχήμα 4. Διάστρωση οριζόντιων στοιχείων με μεταφορά σκυροδέματος με καρότσι.



Σχήμα 5. Διάστρωση Σκυροδέματος υπό κλίση.

Η σωστή διαδικασία είναι η διάστρωση να αρχίσει από το χαμηλότερο σημείο, έτσι ώστε η συμπίκνωση να επιβοηθείται από την πίεση του σκυροδέματος που διαστρώνεται.

Η διάστρωση από το υψηλότερο σημείο αποτελεί λαθεμένη ενέργεια γιατί η μάζα του σκυροδέματος τείνει να κυλήσει προς τα κάτω και δημιουργούνται εφελκυστικές τάσεις που τελικά μπορεί να ρηγματώσουν το σκυροδέμα. Η δόνηση σε χαμηλότερο σημείο επειδή ρευστοποιεί το σκυροδέμα που δονείται αφαιρεί την υποστήριξη από το σκυροδέμα που έχει ήδη διαστρωθεί σε υψηλότερο σημείο και προκαλεί τάσεις εφελκυσμού σε αυτό, οι οποίες τελικά μπορούν να ρηγματώσουν.

### 3.2. ΣΥΜΠΥΚΝΩΣΗ ΣΚΥΡΟΔΕΜΑΤΟΣ

Ισχύει το άρθρο 9 του Κ.Τ.Σ. με τις ακόλουθες τροποποιήσεις και συμπληρώσεις.

- Η συμπίκνωση με δόνηση πρέπει να γίνεται από πεπειραμένο προσωπικό και να ακολουθεί τους εξής κανόνες:

α. Η δόνηση θα είναι εσωτερική (επιπρόσθετα στοιχεία αναφέρονται στην παράγραφο 3 της ΠΕΤΕΠ 01-01-05-00 «Δονητική συμπίκνωση σκυροδέματος»), εκτός αν ήθελε ορισθεί από την Υπηρεσία διαφορετική, όπως αναφέρεται παρακάτω.

Η συμπίκνωση με εσωτερικούς δονητές θα συμπληρώνεται και με δόνηση με δονητές επιφανείας, όπου απαιτείται η διαμόρφωση λείας επιφανείας όπως πχ καταστρώματα, δοκοί και πλάκες γεφυρών και κτιρίων.

Δονητές πάνω στα καλούπια (ξυλότυπους) θα χρησιμοποιούνται μόνο όπου είναι αδύνατη η εφαρμογή εσωτερικών δονητών (πολύ λεπτές διατομές, λεπτοί στύλοι, προκατασκευασμένα στοιχεία κλπ).

Για τον σκοπό διαπιστώσεως της δυνατότητας καλής εκτέλεσης της συμπίκνωσης, είναι δυνατόν να ζητηθεί από την Υπηρεσία η εκτέλεση δοκιμαστικής σκυροδέτησης ενός στοιχείου και με ταυτόχρονη καταγραφή των μέσων (αριθμού δονητών, διαμέτρου, εργάσιμου, μέγιστου κόκκων κλπ.) που χρησιμοποιήθηκαν για την επιτυχή σκυροδέτηση. Τα μέσα αυτά θα επαναλαμβάνονται στη συνέχεια σε όλες τις αντίστοιχες σκυροδετήσεις στοιχείων.

- β. Οι δονητές πρέπει να είναι ικανοί να μεταδώσουν στο σκυροδέμα την κατάλληλη δόνηση ώστε να επιτυγχάνεται η επιθυμητή συμπίκνωση. Ο πίνακας 1 παρέχει χρήσιμες

πληροφορίες σχετικά με τη διάμετρο, τη συχνότητα και το εύρος ταλάντωσης, που είναι τα κύρια χαρακτηριστικά τα οποία επηρεάζουν την απόδοση των δονητών.

- γ. Ο Ανάδοχος πρέπει να διαθέτει στο έργο τον κατάλληλο αριθμό δονητών ώστε να γίνεται δυνατή η συμπύκνωση κάθε μίγματος, αμέσως μετά την τοποθέτηση του στα καλούπια. Επίσης πρέπει να διαθέτει στη θέση διάστρωσης και ανάλογο αριθμό πρόσθετων δονητών οι οποίοι θα είναι άμεσα διαθέσιμοι σε περίπτωση βλάβης των δονητών που χρησιμοποιούνται.
- δ. Ο χειρισμός των δονητών θα είναι τέτοιος, ώστε να συμπυκνώνεται το σκυρόδεμα σε κάθε θέση μέσα στους ξυλότυπους γύρω από τους οπλισμούς, στις γωνίες κλπ. Η συμπύκνωση με δονητές μπορεί να διακριθεί στις ακόλουθες δύο φάσεις, οι οποίες χρονικά μπορεί να μη διαφέρουν:
- φάση της βύθισης των κόκκων ή φάση καθίζησης. Κατά φάση αυτή το σκυρόδεμα συμπεριφέρεται σαν υγρό (επειδή οι εσωτερικές τριβές έχουν ελαχιστοποιηθεί λόγω της ταλάντωσης που υφίστανται οι κόκκοι από τη δόνηση) και αλλάζει δομή από τη χαλαρή (σχετικά μεγάλου όγκου) που το χαρακτηρίζει πριν από τη συμπύκνωση σε μία πυκνότερη δομή με τους κόκκους να έχουν ελαχιστοποιήσει τις μεταξύ τους αποστάσεις.
  - φάση διαφυγής αέρα. Κατά τη φάση αυτή ο εγκλωβισμένος στη μάζα του σκυροδέματος αέρας υπό μορφή φυσαλίδων –ως ελαφρύτερος – κινείται προς τα πάνω και η περιοχή περί τον δονητή χαρακτηρίζεται από έντονη παρουσία φυσαλίδων. Στη αρχή εξέρχονται οι φυσαλίδες που είναι πιο κοντά στην επιφάνεια του σκυροδέματος ή πιο κοντά στο δονούμενο στέλεχος του δονητή και οι μεγαλύτερες σε όγκο φυσαλίδες λόγω μεγαλύτερων δυνάμεων άνωσης, αργότερα αρχίζουν να εξέρχονται και οι μικρότερες σε όγκο φυσαλίδες. Όλος ο εγκλωβισμένος αέρας δεν είναι δυνατόν πρακτικά να εξαχθεί χωρίς το σκυρόδεμα να υποστεί απόμιξη.

ΠΙΝΑΚΑΣ 1 : Χαρακτηριστικά δονητών

Διάμετρος [cm]	Συχνότητα [Hz]	Μέσο εύρος ταλάντωσης [cm]	Φυγόκεντρος δύναμη [N]	Ακτίνα ενέργειας [cm]	Ρυθμός Διάστρωσης [m <sup>3</sup> /h]	Πεδίο Εφαρμογής
1	2	3	4	5	6	7
2-4	150-200	0.04-0.08	450-1800	8-15	0.8-4	Για πλαστικό και ρευστό σκυρόδεμα σε λεπτές διατομές ή σε διατομές με πυκνό οπλισμό ή σαν επιπρόσθετος δονητής σε προεντεταμένο σκυρόδεμα. Για συμπύκνωση δοκιμίων
3-6	140-210	0.05-0.10	1400-4000	13-25	2.3-8	Για πλαστικό σκυρόδεμα σε λεπτές διατομές, σε αρμούς διακοπής εργασίας. Επιπρόσθετος δονητής σε δύσκολες περιοχές
5-9	130-200	0.06-0.13	3200-9200	18-36	4.6-15	Για κάθιση <8cm σε κοινού τύπου διατομές. Βοηθητικό μέσο συμπύκνωσης σε οδοστρώματα και ογκώδεις διατομές. Σε μηχανήματα διάστρωσης-συμπύκνωσης οδοστρωμάτων
8-15	120-180	0.08-0.15	6800-18000	30-51	11-31	Για κάθιση <5cm σε μεγάλες και ανοιχτές διατομές. Βοηθητικός δονητής σε διάστρωση φραγμάτων ή άλλων μεγάλου όγκου διατομών
13-18	90-140	0.10-0.20	11000-27000	40-61	19-38	Διατομές μεγάλου όγκου (φράγματα,βάθρα κ.α)

Στήλη 2 : Συχνότητα λειτουργίας μέσα στη μάζα του σκυροδέματος (*συνιστώμενες τιμές*)

Στήλη 3: Για λειτουργία στον αέρα (το μισό της τιμής από κορυφή σε κορυφή)

**Στήλη 3 και 4: Οι αναγραφόμενες τιμές είναι προτεινόμενες**

Στήλη 5: Απόσταση από το κέντρο του δονητή στην οποία το σκυρόδεμα συμπυκνώνεται

Στήλη 5 και 6 : Οι αναγραφόμενες τιμές *είναι τιμές κατά προσέγγιση* και εξαρτώνται από την εργασιμότητα του σκυροδέματος, την ποσότητα του αέρα που πρέπει να εξαχθεί, και άλλα χαρακτηριστικά της κατασκευής.

ε. Η δόνηση θα εφαρμόζεται στο σκυρόδεμα που έχει διάστρωθεί πρόσφατα. Οι εσωτερικοί δονητές θα διεισδύουν γρήγορα στο σκυρόδεμα και θα βγαίνουν από το σκυρόδεμα βραδέως και θα διατηρούνται κατά το δυνατόν σε κατακόρυφη περίπου θέση, εκτός από ειδικές περιπτώσεις (ρηχές διατομές, ή δύσκολα προσπελάσιμες). Η δόνηση θα έχει τέτοια διάρκεια και έκταση ώστε να επέρχεται ικανοποιητική συμπύκνωση του σκυροδέματος χωρίς να προκαλείται απόμιξη. Τα ακόλουθα κριτήρια μπορούν να εφαρμόζονται για να κριθεί αν η συμπύκνωση είναι ικανοποιητική.

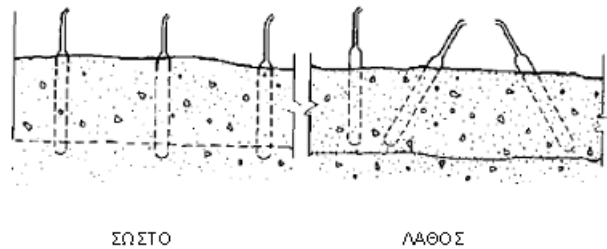
- Τα αδρανή έχουν εισχωρήσει στη μάζα του σκυροδέματος και δεν είναι ευθέως ορατά γιατί καλύπτονται από ένα λεπτό στρώμα τσιμεντοκονιάματος.
- Εν γένει έχει παύσει η εμφάνιση μεγάλων φυσαλίδων. Σημειώνεται ότι σε περιπτώσεις μεγάλου σχετικής πάχους σκυροδέματος οι φυσαλίδες χρειάζονται περισσότερο χρόνο για να φθάσουν στην επιφάνεια.
- Παρακολουθούνται προσεκτικά οι μεταβολές του ήχου του δονητή δεδομένου ότι η συχνότητα μειώνεται όταν ο δονητής εισέρχεται στο σκυρόδεμα στη συνέχεια μεγαλώνει και τελικά, όταν το μεγαλύτερο μέρος των φυσαλίδων έχει εξέλθει, γίνεται σταθερή. Τη στιγμή αυτή ο δονητής μπορεί να εξαχθεί αργά από το σκυρόδεμα

στ. Οι δονητές επιφανείας θα εφαρμόζονται τόσο χρόνο, όσος απαιτείται για να βυθιστούν τα χονδρά αδρανή μέσα στην υποκείμενη μάζα του σκυροδέματος και να προκύψει ομοιόμορφη εμφάνιση επαρκούς πολτού για την διαμόρφωση ομαλής επιφανείας, χωρίς επιφανειακά ελαττώματα συγκεντρώσεις αδρανών τα οποία δεν περιβάλλονται από επαρκές κονίαμα κ.α.

ζ. Οι δονητές που εφαρμόζονται πάνω στα καλούπια θα προσαρμόζονται σε αυτά κατά τρόπο ώστε να μεταδίδουν επαρκή δόνηση στο σκυρόδεμα και θα μετακινούνται κατακόρυφα από κάτω προς τα πάνω, παράλληλα με το ανέβασμα των στρώσεων του σκυροδέματος. Το ύψος μετακίνησης δεν θα υπερβαίνει το ύψος του σκυροδέματος που έχει επηρεασθεί από την δόνηση. Οριζόντια οι δονητές πρέπει να τοποθετούνται σε αποστάσεις μεταξύ τους, σύμφωνα με την παράγραφο 9.3 του Κ.Τ.Σ.

η. Αν σκυροδετούνται υποστρώματα ή κατακόρυφα τοιχώματα ταυτόχρονα με οριζόντια στοιχεία –πλάκες ή και δοκοί – προηγείται η διάστρωση και η συμπύκνωση των κατακόρυφων στοιχείων. Η διάστρωση των οριζόντιων στοιχείων πρέπει να καθυστερήσει για κάποιο χρονικό διάστημα σε σχέση με τη συμπύκνωση των κατακόρυφων στοιχείων για να λάβουν χώρα τυχόν καθιζήσεις-υποχωρήσεις του σκυροδέματος των κατακόρυφων στοιχείων. Η καθυστέρηση αυτή εξαρτάται από τα χαρακτηριστικά του σκυροδέματος και την θερμοκρασία διάστρωσης αλλά δεν υπερβαίνει συνήθως την 1 ώρα. Ακολουθεί η διάστρωση των οριζόντιων στοιχείων. Η συμπύκνωση του σκυροδέματος στα σημεία επαφής κατακόρυφων και οριζόντιων στοιχείων γίνεται με εισαγωγή του δονητή στο ήδη συμπυκνωμένο –αλλά επιδεχόμενο συμπύκνωση- σκυρόδεμα του κατακόρυφου στοιχείου.

- Στο σχήμα 6 παρέχονται οδηγίες για τη χρήση των δονητών .



Σχήμα 6. Συμπύκνωση με δονητές μάζας

Ο δονητής θα πρέπει να εισχωρεί σχεδόν κατακόρυφα στο σκυρόδεμα μέχρι περίπου 5 cm μέσα στην μάζα της προηγούμενης στρώσης, (η οποία πρέπει να είναι σε κατάσταση που να επιδέχεται συμπύκνωση) παραμένει σε λειτουργία στο βάθος αυτό για ορισμένο χρονικό διάστημα και στη συνέχεια ανασύρεται αργά. Οι αποστάσεις θέσεων δόνησης δεν πρέπει να είναι μεγαλύτερες από την ακτίνα δράσης του δονητή αυξημένη κατά 50%.

Η εισχώρηση του δονητή με μεγάλη απόκλιση από την κατακόρυφο χωρίς να τηρούνται οι ορθές αποστάσεις και χωρίς να διεισδύει ο δονητής στην μάζα της προηγούμενης στρώσης είναι λάθος. Χρήση του δονητή για οριζόντια μετακίνηση του σκυροδέματος προκαλεί απόμιξη και δεν πρέπει να εφαρμόζεται.

### 3.3. ΚΑΤΑΣΚΕΥΑΣΤΙΚΕΣ ΔΙΑΤΑΞΕΙΣ

Αρμοί Εργασίας

Ισχύουν οι διατάξεις του Άρθρου 14 παρ 3 του ΚΤΣ με τις ακόλουθες προσθήκες:

Ο καθαρισμός-προετοιμασία των επιφανειών του διαστρωθέντος σκυροδέματος για να δεχθούν το νέο σκυρόδεμα μπορεί να γίνει εκτός από τα προβλεπόμενα στον ΚΤΣ και με εκτοξευόμενο νερό ή πεπιεσμένο αέρα ή με αμμοβολή ή άλλη κατάλληλη επεξεργασία για να απομακρυνθεί η ανώτερη στρώση τσιμέντου και να φανούν τα χονδρόκοκκα αδρανή με μέσο βάθος 5 χλστ. Κατά τη διαδικασία αυτή θα πρέπει να προφυλάσσονται από την ενδεχόμενη βλάβη οι επιφάνειες σκυροδέματος που δεν ανήκουν στον αρμό. (λχ αποκοπή της ακμής των όψεων του αρμού και ρηγμάτωση του σκυροδέματος).

Στις περιπτώσεις όπου, σύμφωνα με τη μελέτη ή κατά την κρίση της Επιβλέπουσας Υπηρεσίας, η επιφάνεια συνένωσης των δύο στρώσεων είναι ουσιαστικής σημασίας για την στατική λειτουργία του φορέα, η σύνδεση νέας και παλαιάς στρώσης θα γίνεται με συγκόλληση με εποξειδικές ρητίνες (κόλλα), σύμφωνα με τις οδηγίες της Υπηρεσίας και με υλικά της έγκρισής της.

- Για την διαμόρφωση οποιουδήποτε αρμού εργασίας που δεν έχει προβλεφθεί στα θεωρημένα λεπτομερειακά σχέδια πρέπει να ζητείται η έγκριση της Υπηρεσίας.
- Οριζόντιοι κατασκευαστικοί αρμοί θα διαμορφώνονται όπως προβλέπεται στα θεωρημένα σχέδια.

Το σκυρόδεμα που χρησιμοποιείται στα επάνω 0.50 m της στρώσης, η άνω επιφάνεια του οποίου θα αποτελέσει κατασκευαστικό αρμό για την επόμενη στρώση, πρέπει να έχει κάθιση όχι μεγαλύτερη από την ονομαστική κάθιση που προβλέπεται στη μελέτη σύνθεσης χωρίς την πρόσθετη κάθιση (των ανοχών).

Η άνω στρώση σκυροδέματος πρέπει να συμπυκνώνεται με δονητές που εισάγονται κατακόρυφα σε κοντινές μεταξύ τους θέσεις, απομακρύνονται αργά και παραμένουν σε κάθε θέση μόνο τόσο χρονικό διάστημα όσο απαιτείται για την σωστή συμπύκνωση του σκυροδέματος. Δεν πρέπει να

εμφανιστεί υπερβολική ποσότητα κονιάματος στην επιφάνεια αλλά ούτε να παραμείνουν οι μεγαλύτερες διαβαθμίσεις των χονδρόκοκκων αδρανών ορατές σαν ανωμαλίες στην επάνω επιφάνεια. Η επιφάνεια του σκυροδέματος που είναι κοντά στην εσωτερική πλευρά των ξυλοτύπων ή σε στρώμα ενέματος, πρέπει να διαμορφώνεται με κατάλληλο εργαλείο ώστε, όταν αφαιρεθεί ο ξυλότυπος να δώσει ακμή που να ανταποκρίνεται στην επιθυμητή γραμμή και την υψομετρική της θέση. Η επιφάνεια του σκληρυμένου σκυροδέματος θα παρουσιάζει πολυάριθμες ανωμαλίες με πλάτος όχι μικρότερο από 5 mm και όχι μεγαλύτερο από 30 mm.

Στην θέση του αρμού πρέπει, αφού ξαναστερεωθεί σφικτά ο ξυλότυπος, να διαστρωθεί νέο σκυρόδεμα στο προετοιμασμένο οριζόντιο κατασκευαστικό αρμό χωρίς να ρίχνεται το υλικό από ύψος μεγαλύτερο των 0,50 m.

Στην συνέχεια το σκυρόδεμα πρέπει να συμπυκνωθεί με δονητή που εισάγεται σε κοντινές μεταξύ τους θέσεις χωρίς να ακουμπάει στο από κάτω σκληρυμένο σκυρόδεμα.

- Κατακόρυφοι κατασκευαστικοί αρμοί θα πρέπει να δημιουργούνται στις θέσεις που προβλέπουν τα θεωρημένα σχέδια και θα περιλαμβάνουν και τα τυχόν διατμητικά κλειδιά σύμφωνα με τα σχέδια.
- Αν για οποιοδήποτε λόγο δεν είναι δυνατόν να διαστρωθεί χωρίς διακοπή μία οριζόντια στρώση ολόκληρη, θα ολοκληρωθεί με σκυροδέτηση σε κατακόρυφο μέτωπο έτσι ώστε, όταν επαναληφθεί η εργασία, όλες οι ανώτερες επιφάνειες σκυροδέματος να είναι οριζόντιες.
- Αν η σκυροδέτηση διακοπεί, χωρίς αυτό να έχει προβλεφθεί, μεταξύ δύο προκαθορισμένων κατασκευαστικών αρμών, πρέπει να καλυφθεί το εκτεθειμένο μέτωπο με μία στρώση τσιμεντοκονίας για να δημιουργεί καθαρή οριζόντια γραμμή στην επιφάνεια του σκυροδέματος. Όταν η σκυροδέτηση ξαναρχίσει η στρώση τσιμεντοκονίας πρέπει να απομακρυνθεί (με συρματόβουρτσα ή αμμοβολή κλπ).
- Σε κατασκευαστικούς αρμούς κεκλιμένων επιφανειών πρέπει να αποφεύγεται η δημιουργία σφηνοειδών απολήξεων. Στις θέσεις πρέπει να χρησιμοποιούνται κατάλληλα διαμορφωμένοι τύποι ώστε να δίνουν ένα ελάχιστο πάχους νέου σκυροδέματος 0,15 m.
- Γενικώς, θα ισχύουν τα ακόλουθα για την μόρφωση και υλοποίηση των κατασκευαστικών αρμών:
  - Οι κατασκευαστικοί αρμοί θα είναι όπως περιγράφονται στα Εγκεκριμένα Σχέδια Εφαρμογής της μελέτης ή όπως απαιτείται από την Υπηρεσία. Ο Ανάδοχος θα πρέπει να φροντίσει για τους πρόσθετους αρμούς που θα αρμόζουν στο κατασκευαστικό του πρόγραμμα με δικά του έξοδα. Η θέση και οι λεπτομέρειες των πρόσθετων κατασκευαστικών αρμών θα υποβάλλονται για έγκριση στην Υπηρεσία και θα είναι έτσι η διάταξη ώστε να ελαχιστοποιεί την πιθανότητα ρηγμάτωσης λόγω συστολής ξήρανσης. Ενδέχεται ωστόσο να προβλέπονται και αρμοί συγκέντρωσης ρωγμών ή/και διαχωριστικοί αρμοί (πάντοτε σύμφωνα με τη μελέτη). Για την περίπτωση αυτή τα υλικά συμπλήρωσης, σφράγισης και στεγανοποίησης των αρμών θα έχουν εγκριθεί από την Υπηρεσία.
  - Η σκυροδέτηση θα είναι συνεχής μεταξύ κατασκευαστικών αρμών. Εκτός αν καθοριστεί ή εγκριθεί διαφορετικά ο χρόνος μεταξύ του καλουπώματος δύο γειτονικών τμημάτων από σκυρόδεμα δεν θα πρέπει να είναι μικρότερος από 4 ημέρες. Ο Ανάδοχος θα υποβάλλει στην Υπηρεσία προς έγκριση ένα λεπτομερές χρονοδιάγραμμα που θα δείχνει προτάσεις για την σκυροδέτηση όλων των τμημάτων του έργου, και θα συμπεριλαμβάνει τον χρόνο σκυροδέτησης σε όλα τα γειτονικά τμήματα των διαφόρων κατασκευών.
  - Η άνω επιφάνεια τοιχίων και (ολόσωμων) βάθρων του κάθε τμήματος που θα σκυροδετείται πρέπει να είναι οριζόντια εκτός αν περιγράφεται διαφορετικά στη Σύμβαση. Ο οπλισμός πάνω

από το τμήμα σκυροδέτησης που καλουπώνεται θα πρέπει να στηρίζεται επαρκώς ώστε να αποφεύγεται η μετακίνηση των ράβδων κατά τη διάρκεια του καλουπώματος και της πήξης του σκυροδέματος και να εξασφαλίζονται επαρκείς επικαλύψεις προς όλες τις ελεύθερες επιφάνειες με τη χρήση επαρκούς αριθμού κατάλληλων αποστατήρων. Οι ξυλότυποι που επεκτείνονται πάνω από τον αρμό στην εκτεθειμένη επιφάνεια θα πρέπει να καθαρίζονται από σκυροδέμα πριν τοποθετηθεί το επόμενο τμήμα σκυροδέτησης.

- Οι ενσωματωμένες εσοχές και οι λαστιχένιες απολήξεις για τις τσιμεντενέσεις θα μορφώνονται στην όψη των κατασκευαστικών αρμών γενικά όπως φαίνεται στα Εγκεκριμένα Σχέδια Εφαρμογής της μελέτης και όπως και όπου απαιτείται από την Επίβλεψη.

#### **4. ΚΡΙΤΗΡΙΑ ΑΠΟΔΟΧΗΣ ΤΕΛΕΙΩΜΕΝΗΣ ΕΡΓΑΣΙΑΣ**

Τήρηση των διαλαμβανομένων στην παρούσα προδιαγραφή.

Έλεγχος εντύπων σκυροδέτησης.

Ικανοποίηση των κριτηρίων αποδοχής του σκυροδέματος σύμφωνα με την ΠΕΤΕΠ 01-01-01-00 "Παραγωγή και μεταφορά σκυροδέματος".

Η διαπίστωση μη συμμόρφωσης στις απαιτήσεις της παρούσας ΠΕΤΕΠ συνεπάγεται την απόρριψη της εργασίας.

#### **5. ΟΡΟΙ ΚΑΙ ΑΠΑΙΤΗΣΕΙΣ ΥΓΙΕΙΝΗΣ - ΑΣΦΑΛΕΙΑΣ**

Απαιτείται η λήψη μέτρων ασφαλείας για το σύνολο των εργασιών που εκτελούνται στα πλαίσια της παρούσας ΠΕΤΕΠ με βάση την υφιστάμενη νομοθεσία, την μελέτη μέτρων ασφαλείας και υγείας των εργαζομένων (Ν 1396/83) καθώς και την υποχρέωση χρήσης των μέσων ατομικής προστασίας σε κάθε επί μέρους εκτελούμενη εργασία και τις άλλες απαιτήσεις του Π.Δ. 17/96 "Μέτρα για την βελτίωση της ασφάλειας και υγείας των εργαζομένων κατά την εργασία σε συμμόρφωση με τις οδηγίες 89/391/ΕΟΚ και 91/383/ΕΟΚ" και τις σχετικές τροποποιήσεις του με το Προεδρικό Διάταγμα 159/99. Κατά τα λοιπά θα εφαρμόζονται τα προβλεπόμενα από το ΦΑΥ και το ΣΑΥ σύμφωνα τις Υπουργικές Αποφάσεις ΔΙΠΑΔ/οικ/889 (ΦΕΚ/16 Β'/14-01-2003) και ΔΙΠΑΔ/οικ/177 (ΦΕΚ/266 Β'/14-01-2001).

#### **6. ΤΡΟΠΟΣ ΕΠΙΜΕΤΡΗΣΗΣ ΕΡΓΑΣΙΑΣ**

Η εργασία διάστρωσης και συμπύκνωσης δεν επιμετράται ιδιαίτερα, αλλά η σχετική δαπάνη συμπεριλαμβάνεται στην τιμή μονάδας για τα επιμετρηθέντα κυβικά μέτρα σκυροδέματος, όπως αναλυτικά περιγράφεται στην ΠΕΤΕΠ 01-01-01-00 "Παραγωγή και μεταφορά σκυροδέματος".

Σε περίπτωση όμως που προβλέπεται ιδιαίτερη αμοιβή για τη συγκεκριμένη εργασία, η επιμέτρηση θα γίνεται ως εξής :

- α. Η επιμέτρηση θα γίνεται για κάθε είδος εργασιών σκυροδέτησης και για κάθε κατηγορία σκυροδεμάτων σε  $m^3$  πραγματικού όγκου σκυροδέματος όπως αυτός θα προκύψει από τις διαστάσεις των διαφόρων τμημάτων του έργου, σύμφωνα με τα συμβατικά σχέδια, τους όρους δημοπράτησης τις προδιαγραφές των ειδικών εργασιών στις οποίες χρησιμοποιούνται τα κάθε είδους σκυροδέματα κλπ, αφαιρουμένων των οποιονδήποτε κενών.

Διευκρινίζεται ότι όπου στις εργασίες σκυροδέτησης αναφέρεται το ύψος από το έδαφος η στάθμη αυτού νοείται όπως διαμορφώθηκε με εντολή της Υπηρεσίας πριν από την κατασκευή των σκυροδεμάτων.

- β. Η επιμέτρηση του όγκου σκυροδέματος που διαστρώνεται χωρίς την χρησιμοποίηση καλουπιών, θα γίνει με βάση τις διαστάσεις των σχεδίων χωρίς να επιμετράται ο επιπλέον όγκος του σκυροδέματος που τυχόν διαστρώθηκε λόγω της έλλειψης των καλουπιών.
- γ. Από τον όγκο του σκυροδέματος θα αφαιρείται ο όγκος των περικλειομένων κενών, που διαμορφώνονται με σωλήνες ή με ένθετα σώματα, με σκοπό τη μείωση του όγκου του σκυροδέματος σύμφωνα με τη μελέτη.
- δ. Δεν θα αφαιρείται ο όγκος των λοξοτημένων μέχρι μήκους ακμής 3cm ή στρογγυλεμένων γωνιών ακτίνας 3cm ούτε ο όγκος των μεταλλικών εξαρτημάτων που ενσωματώνονται στο σκυρόδεμα. Επίσης δεν θα αφαιρείται ο όγκος που καταλαμβάνουν σωλήνες που τοποθετούνται στο σώμα του βάθρου ή των τοίχων αντιστήριξης για την αποστράγγιση και προστασία αυτών.

ΧΡΕΙΟΔΙΟ



## ΠΑΡΑΡΤΗΜΑ

Ενδεικτική μορφή ΕΝΤΥΠΟΥ ΣΚΥΡΟΔΕΤΗΣΗΣ

ονοματεπώνυμο, υπογραφή του υπεύθυνου δειγματοληψίας :

ΠΑΡΑΡΤΗΜΑ 1ο

Έργο												
Μέθοδος Δειγματοληψίας :						Όνοματεπώνυμο :						
Ημερομηνία :						Σκυροδετούμενο Στοιχείο :						
Κατηγορία σκυροδέματος :						Περιοχή / Στάθμη :						
Αριθμός Σειράς Δειγματοληψίας :						Συνολικά Κυβικά Σκυροδέματος :						
α/α	Θέση	Αρ.Αυτοκ. Αρ.Δελ.Απ.	Χρόνοι				Κάθιση (cm) (ΣΚ 309)	Δοκίμιο		Θερμοκρασία (°C)		Πρόσθετο Επιβραδυντής
			Φόρτωσης	Αφίξης	Έναρξη εκφόρτωσης	Πέρασ εκφόρτωσης		Από αναμικτήρα	Από αυτοκίνητο	Περιβάλλοντος	Σκυροδέματος	
1.												
2.												
3.												
4.												
5.												
6.												
7.												