



ΠΡΟΣΩΡΙΝΕΣ ΕΘΝΙΚΕΣ ΤΕΧΝΙΚΕΣ ΠΡΟΔΙΑΓΡΑΦΕΣ

ΠΕΤΕΠ 08-03-01-00

-
- 08 Υδραυλικά Έργα
 - 03 Στραγγίσεις και Βελτιώσεις Εδαφών
 - 01 Κατασκευή Στραγγιστηρίων με Διάτρητους Σωλήνες**
 - 00 -

Το έργο της σύνταξης των ΠΕΤΕΠ υλοποιήθηκε στο πλαίσιο του "Προγράμματος Δράσεων για τον εκσυγχρονισμό της παραγωγής των Δημοσίων Έργων" (Action Plan του ΥΠΕΧΩΔΕ), υπό την εποπτεία και καθοδήγηση της 2ης Ομάδας Διοίκησης Έργου (2η ΟΔΕ).

Πίνακας μεταβολών, αναθεωρήσεων, ενημερώσεων, συμπληρώσεων

Περιγραφή	Ημερομηνία	Παρατηρήσεις
Πρώτη έκδοση	05/2006	Κείμενο 2 ^{ης} ΟΔΕ/ΙΟΚ, όπως διαμορφώθηκε μετά από παρατηρήσεις Επιτροπής στελεχών του Υ.ΠΕ.ΧΩ.ΔΕ

Η εκάστοτε τελευταία έκδοση, αντικαθιστά όλες τις προηγούμενες, οι οποίες πρέπει να καταστρέφονται.

ΠΙΝΑΚΑΣ ΠΕΡΙΕΧΟΜΕΝΩΝ

1. ΑΝΤΙΚΕΙΜΕΝΟ ΕΡΓΑΣΙΩΝ	1
2. ΚΡΙΤΗΡΙΑ ΑΠΟΔΟΧΗΣ ΕΝΣΩΜΑΤΟΥΜΕΝΩΝ ΥΛΙΚΩΝ.....	1
3. ΜΕΘΟΔΟΣ ΚΑΤΑΣΚΕΥΗΣ – ΑΠΑΙΤΗΣΕΙΣ ΤΕΛΕΙΩΜΕΝΗΣ ΕΡΓΑΣΙΑΣ	5
4. ΚΡΙΤΗΡΙΑ ΑΠΟΔΟΧΗΣ ΠΕΡΑΙΩΜΕΝΗΣ ΕΡΓΑΣΙΑΣ.....	6
5. ΟΡΟΙ ΚΑΙ ΑΠΑΙΤΗΣΕΙΣ ΥΓΙΕΙΝΗΣ - ΑΣΦΑΛΕΙΑΣ ΚΑΙ ΠΡΟΣΤΑΣΙΑΣ ΤΟΥ ΠΕΡΙΒΑΛΛΟΝΤΟΣ.....	6
6. ΤΡΟΠΟΣ ΕΠΙΜΕΤΡΗΣΗΣ	7

ΣΧΕΔΙΟ

1. ΑΝΤΙΚΕΙΜΕΝΟ ΕΡΓΑΣΙΩΝ

Αντικείμενο της παρούσας ΠΕΤΕΠ είναι η προμήθεια και τοποθέτηση διάτρητων σωλήνων για την διαμόρφωση γραμμικών στραγγιστηρίων. Οι χρησιμοποιούμενοι σωλήνες αποστράγγισης είναι από σκυρόδεμα, PVC, πολυαιθυλένιο ή/και εφυσωμένοι πηλοσωλήνες (vitrified clay). Τα στραγγιστήρια, αναλόγως των χαρακτηριστικών του προς αποστράγγιση εδάφους περιβάλλονται ή εγκιβωτίζονται σε ζώνη διαπερατών υλικών, είτε για την βελτίωση των χαρακτηριστικών της ροής είτε για την παρεμπόδιση εισροής λεπτοκόκκων υλικών παρασυρομένων από το νερό (φίλτρα).

Τα φίλτρα διαμορφώνονται με κατάλληλα διαβαθμισμένα φυσικά (εφόσον είναι διαθέσιμα) ή θραυστά αμμοχάλικα (βλ. ΠΕΤΕΠ 08-03-02-00: «Διαβαθμισμένο Θραυστό Υλικό Στραγγιστηρίων») ή/και γεωϋφάσματα (βλ. ΠΕΤΕΠ 08-03-03-00: «Γεωϋφάσματα Στραγγιστηρίων»).

2. ΚΡΙΤΗΡΙΑ ΑΠΟΔΟΧΗΣ ΕΝΣΩΜΑΤΟΥΜΕΝΩΝ ΥΛΙΚΩΝ

Οι προς τοποθέτηση διάτρητοι σωλήνες με οπές ή σχισμές/ εγκοπές καθορίζονται από την μελέτη. Τα προσκομιζόμενα προς ενσωμάτωση προϊόντα θα προέρχονται από κατασκευαστή με πιστοποιημένη κατά EN ISO 9002:2000 παραγωγική διαδικασία και θα φέρουν σήμανση CE της Ευρωπαϊκής Ένωσης.

Ισχύοντα πρότυπα:

- Για τους τσιμεντοσωλήνες:

EN 1916:2002: Concrete pipes and fittings, unreinforced, steel fibre and reinforced. - Τσιμεντοσωλήνες και εξαρτήματα, από άοπλο, ινοπλισμένο ή οπλισμένο σκυρόδεμα.

- Για τους σωλήνες PVC:

EN 1401-1:1998: Plastics piping systems for non-pressure underground drainage and sewerage. - Unplasticized poly(vinyl chloride) (PVC-U). - Part 1: Specifications for pipes, fittings and the system. -- Συστήματα πλαστικών σωληνώσεων υπογείων αποχετεύσεων και αποστράγγισεων χωρίς πίεση. - Μη πλαστικοποιημένο πολυ(βινυλοχλωρίδιο) (PVC-U). - Μέρος 1: Προδιαγραφές για σωλήνες, εξαρτήματα και το σύστημα.

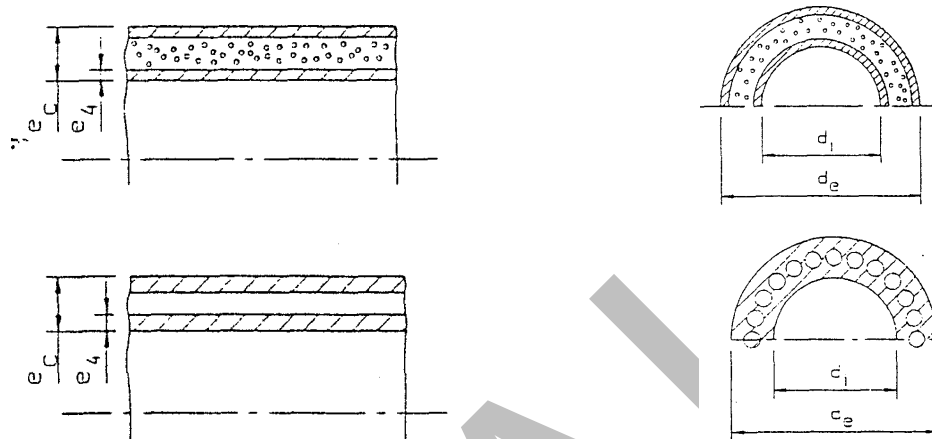
- Για τους σωλήνες δομημένου τοιχώματος PVC, PE, ή PP

pr EN 13476-1: Thermoplastics Piping Systems for Non-Pressure Underground Drainage and Sewerage. - Structured-Wall Piping Systems of Unplasticized Poly(Vinyl Chloride) (PVC-U), Polypropylene (PP) and Polyethylene (PE). - Part 1: Specifications for Pipes, Fittings and the System. -- Συστήματα θερμοπλαστικών σωληνώσεων για υπόγεια δίκτυα αποχέυσης-αποστράγγισης δια βαρύτητας. Συστήματα σωληνώσεων δομημένου τοιχώματος από μη πλαστικοποιημένο PVC, πολυπροπυλένιο και πολυαιθυλένιο. - Μέρος 1: Προδιαγραφές σωλήνων, εξαρτημάτων και συστήματος.

Οι σωλήνες δομημένου τοιχώματος σύμφωνα με το pr EN 13476-1 διακρίνονται:

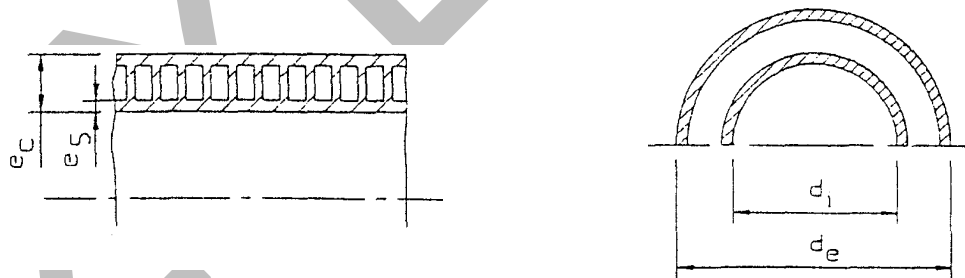
- Τύπου A1: Με πολλαπλά στρώματα ή κοίλα τοιχώματα με αξονικά διάκενα (κατά γενέτειρα), με λεία εσωτερική και εξωτερική επιφάνεια. Τα διάκενα μπορούν να πληρώνονται με αφρώδες θερμοπλαστικό υλικό.

Εικόνα 1: Τυπικά παραδείγματα σωλήνων δομημένου τοιχώματος τύπου A1



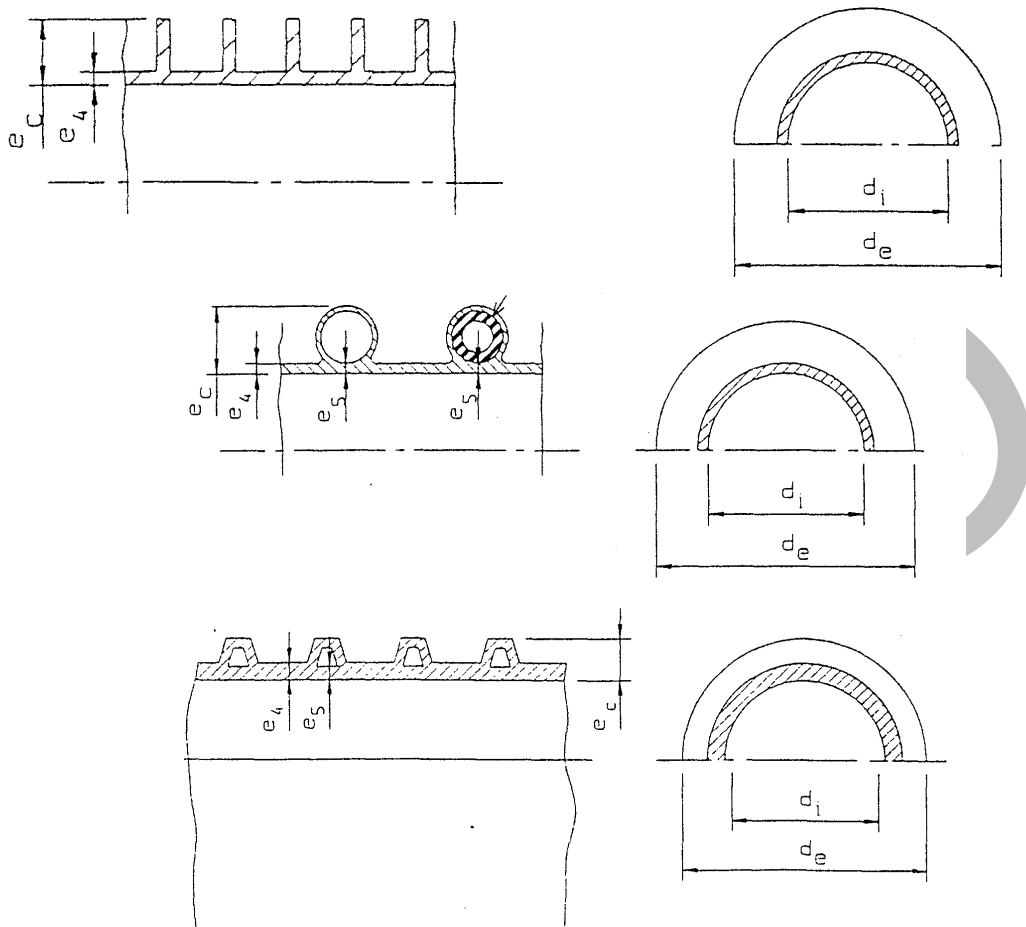
- Τύπου A2: Με τοιχώματα που φέρουν διάκενα σε ακτινική (δακτύλιοι) ή σπειροειδή διάταξη, με λεία εσωτερική και εξωτερική επιφάνεια.

Εικόνα 2: Τυπικά παραδείγματα σωλήνων δομημένου τοιχώματος τύπου A2



- Τύπου B: Με λεία εσωτερική επιφάνεια με νευρώσεις ή αυλακώσεις, ακτινικής ή σπειροειδούς διάταξης στην εξωτερική επιφάνεια.

Εικόνα 3: Τυπικά παραδείγματα σωλήνων δομημένου τοιχώματος τύπου Β



Ως προς την ακαμψία (αντοχή κατά διάμετρο) οι σωλήνες διακρίνονται στις εξής κατηγορίες (τόσο στο pr EN 13476-1 όσο και στο EN 1401-1).

- SN2: 2kPa (στην κατηγορία αυτή περιλαμβάνονται σωλήνες μέχρι D 500 mm)
- SN4: 4 kPa
- SN8: 8 kPa
- SN16: 16 kPa

Η διατομή τύπου A1 είναι συνήθης σε σωλήνες PVC (ασυνήθης σε σωλήνες PE), η διατομή τύπου A2 εφαρμόζεται στις περιπτώσεις PE και PP (ως ονομαστική διάμετρος λαμβάνεται η εσωτερική), ενώ η διατομή τύπου B είναι γενικής εφαρμογής.

Ο Ανάδοχος θα προσκομίζει πιστοποιητικά αναγνωρισμένων εργαστηρίων από τα οποία θα προκύπτει η συμμόρφωση των σωλήνων με τις απαιτήσεις των ισχύοντων προτύπων για κάθε κατηγορία υλικού.

Τα βασικά χαρακτηριστικά των σωλήνων αποστράγγισης είναι η διατομή, η διαπερατότητα και η αντοχή.

Η απαιτούμενη διατομή καθορίζεται στο στάδιο της μελέτης, με βάση την παροχή υπολογισμού (συνάρτηση των χαρακτηριστικών του εδάφους και της ζώνης αποστράγγισης), την κατά μήκος κλίση της χάραξης και τον συντελεστή τραχύτητας Manning του επιλεγμένου τύπου σωλήνα.

Η κατά μήκος κλίση συνίσταται να κυμαίνεται περί το 1%, και να μην είναι σε καμία περίπτωση μικρότερη από 1/300 (0,33%). Η μέγιστη κλίση του δικτύου δεν πρέπει να οδηγεί σε ταχύτητες ροής μεγαλύτερες από 3,0 m/εc (υπό οποιοδήποτε υδραυλικό φορτίο).

Η διαπερατότητα του σωλήνα εξαρτάται από το μέγεθος, την διάταξη και την πυκνότητα των οπών ή, κατά προτίμηση, των εργοστασιακά διαμορφωμένων εγκοπών. Εν γένει η διαπερατότητα θεωρείται επαρκής όταν η συνολική επιφάνεια οπών / εγκοπών είναι τουλάχιστον 1500 mm² ανά τρέχον μέτρο σωλήνα.

Οι οπές / εγκοπές θα είναι καθαρά κομμένες και σταθερής διατομής σε όλο το πάχος του τοιχώματος του σωλήνα.

Το μέγιστο επιτρεπόμενο μέγεθος οπών εγκοπών θα επιλέγεται με βάση την κοκκομετρική διαβάθμιση του φίλτρου περιβολής.

Είναι δυνατόν να χρησιμοποιηθεί λεπτόκοκκο φίλτρο 1^{ης} βαθμίδας εάν ο διάτρητος σωλήνας φέρει επένδυση γεωϋφάσματος («κάλτσα», knitted filter sock). Στην περίπτωση αυτή το γεωϋφασμα λειτουργεί ως φίλτρο της βαθμίδας.

Τα βασικά χαρακτηριστικά αντοχής των σωλήνων είναι η ακαμψία τους (αντοχή κατά διάμετρο) και η διαμήκης αντοχή.

Οι σωλήνες αποστράγγισης διακρίνονται σε τρεις βασικές κατηγορίες φέρουσας ικανότητας:

SN2: αντοχής 200 kN/m²: προς τοποθέτηση σε στραγγιστήρια που δεν υπόκεινται σε κυκλοφορικά φορτία

SN4: αντοχής 400 kN/m²: προς χρήση εκτός οδοστρωμάτων ή υπό τα οδοστρώματα αλλά με ελάχιστη επικάλυψη 0,70 m

SN8: αντοχής 800 kN/m²: προς χρήση στα ερείσματα ή υπό το κατάστρωμα των οδών με ελάχιστη επικάλυψη 0,50 m

Η απαίτηση αντοχής 800 kN/m² (για διάμετρο Φ100 mm) καλύπτεται μόνον από τους σωλήνες δομημένου τοιχώματος από PVC ή από τους πλαστικούς σωλήνες πίεσεως PVC των 10 at και άνω (με εργοστασιακή διάτρηση). Για την κατηγορία των 400 kN/m² είναι κατάλληλοι και οι σωλήνες πολυαιθυλενίου με αυλακωτά τοιχώματα (corrugated) καθώς και οι σωλήνες πίεσεως PVC των 6 at με εγκοπές.

Οι λείοι σωλήνες PVC αποστράγγισης με εγκοπές είναι κατάλληλοι μόνον για φόρτιση 200 kN/m². Οι σωλήνες με αυλακωτά τοιχώματα έχουν μικρότερη διαμήκη αντοχή έναντι των πλαστικών σωλήνων δομημένου τοιχώματος της αυτής κατηγορίας SN (συναρτήσει του πάχους του τοιχώματος και της διάταξης των εγκοπών), ενώ οι τσιμεντοσωλήνες έχουν συμπεριφορά άκαμπτης δοκού.

Με βάση τα χαρακτηριστικά αυτά ο κάθε τύπος σωλήνα είναι κατάλληλος για συγκεκριμένο τύπο υπόβασης: λ.χ. οι πλαστικοί σωλήνες δομημένου τοιχώματος είναι κατάλληλοι για έδραση σε μη στερεοποιημένα ιλυώδη εδάφη (silt) και ακόμη και σε μεγάλα μήκη δεν εμφανίζουν βυθίσματα (χαμηλά σημεία) λόγω διαφορετικών καθιζήσεων, ενώ οι διάτρητοι τσιμεντοσωλήνες απαιτούν υπόστρωμα από σκυρόδεμα.

Προκειμένου περί των πλαστικών σωλήνων με αυλακωτά τοιχώματα συνιστάται η χρήση σωλήνων που έχουν αφεθεί να ψυχθούν μετά την εξέλασή τους, πριν από την τύλιξή τους σε ρολά. Οι

σωλήνες αυτοί παραμένουν ευχερέστερα τεταμένοι εντός του ορύγματος κατά την τοποθέτηση του φίλτρου.

Τα ρολλά θα έχουν διάμετρο τουλάχιστον 1,50 m. Κατά την αποθήκευσή τους δεν θα δημιουργούνται σωροί ύψους μεγαλύτερου του 1,50 m και το υλικό θα προστατεύεται από την ηλιακή ακτινοβολία με επικάλυψη από μαύρο φύλλο πολυαιθυλενίου.

Οι τσιμεντοσωλήνες θα είναι πεπλατυσμένης βάσης και θα φέρουν οπές διαμορφωμένες κατά την κατασκευή τους (απαγορεύεται να γίνονται εκ των υστέρων με διάτρηση), διατεταγμένες κατά τα 2/3 της επιφανείας τους. Οι απολήξεις τους θα είναι τύπου τόρμου – εντορμίας.

- Υλικό φίλτρου ή επίχωσης.

Ισχύει η γενική απαίτηση:

Το 85% κατά βάρος του υλικού (D_{85}) θα είναι μεγέθους κόκκου μεγαλύτερου της διαμέτρου της οπής ή της ελάχιστης διάστασης της σχισμής / εγκοπής του σωλήνα.

3. ΜΕΘΟΔΟΣ ΚΑΤΑΣΚΕΥΗΣ – ΑΠΑΙΤΗΣΕΙΣ ΤΕΛΕΙΩΜΕΝΗΣ ΕΡΓΑΣΙΑΣ

Οι σωλήνες θα τοποθετούνται, θα συνδέονται και θα ευθυγραμμίζονται στο όρυγμα, σύμφωνα με τις οδηγίες του κατασκευαστή (ανά συγκεκριμένο τύπο σωλήνα) και τα προβλεπόμενα από την μελέτη, όσον αφορά στην έδραση.

Πριν από την έναρξη τοποθέτησης των σωλήνων θα ελέγχεται η ομαλότητα και η κατά μήκος κλίση του πυθμένα.

Οι μέθοδοι καταβίβασμού του σωλήνα στο όρυγμα και η τοποθέτησή του, πρέπει να είναι τέτοιες, ώστε να αποφεύγεται η ρύπανση του εσωτερικού του σωλήνα.

Η τοποθέτηση των σωλήνων θα αρχίζει από το κατώτερο σημείο του συστήματος και με τον κώδωνα των σωλήνων προς τα ανάντη.

Εάν προβλέπεται η τοποθέτηση γεωϋφάσματος, θα έχει απλωθεί και διευθετηθεί κατάλληλα ώστε να μην εμφανίζει πτυχώσεις και να εφάπτεται πλήρως στις παρειές του ορύγματος.

Απαγορεύεται η χρήση λίθων ή άλλων μέσων σημειακής εφαρμογής για την ευθυγράμμιση και προσωρινή στήριξη των σωλήνων. Γενικά θα διασφαλίζεται για όλους τους τύπους των σωλήνων η έδραση κατά πλήρη επιφάνεια.

Σωλήνες που υφίστανται κακώσεις κατά την τοποθέτηση θα αντικαθίστανται.

Ιδιαίτερη προσοχή απαιτείται για τα άκρα των σωλήνων, τα οποία θα διατηρούνται καθαρά και άφθαρτα για την επιτυχή σύνδεση και συναρμογή των διαδοχικών τεμαχίων του αγωγού ή / και των ειδικών τεμαχίων.

Επιτρέπεται η σύνδεση τεμαχίων σωλήνων εκτός ορύγματος και ο καταβίβασμός του έτοιμου στοιχείου στο όρυγμα (προκειμένου περί πλαστικών σωλήνων). Στην περίπτωση αυτή θα λαμβάνονται μέτρα αποφυγής διαμήκων ταλαντώσεων ή κάμψεων.

Εφίσταται η προσοχή στην τοποθέτηση πλαστικών σωλήνων δομημένου τοιχώματος εντός ύδατος. Οι σωλήνες της κατηγορίας αυτής υφίστανται έντονη άνωση και πρέπει το όρυγμα να διατηρείται απαλλαγμένο από νερά με κατάλληλη άντληση.

Η επίχωση των σωλήνων θα γίνεται με ιδιαίτερη προσοχή και θα ακολουθεί συμπίκνωση της τάξης 90 – 92% Proctor. Η πρώτη συμπίκνωση θα γίνεται αφού διαστρωθεί υλικό επίχωσης ή φίλτρου άνω της ημιδιαμέτρου του σωλήνα για την αποφυγή μετακινήσεων. Θα χρησιμοποιείται ελαφρός

δονητικός εξοπλισμός, τουλάχιστον κατά την συμπίκνωση των πρώτων στρώσεων (όπως λ.χ. δονητικές πλάκες των 100 kg, ή δονητικοί κύλινδροι πεζού χειριστή ισχύος δόνησης 15 kN/m).

Η χρήση βαρύτερου εξοπλισμού συμπίκνωσης μπορεί εύκολα να οδηγήσει σε θραύση σωλήνων και κατ' ουσία σε ακρήστευσή του πριν τεθεί σε λειτουργία.

4. ΚΡΙΤΗΡΙΑ ΑΠΟΔΟΧΗΣ ΠΕΡΑΙΩΜΕΝΗΣ ΕΡΓΑΣΙΑΣ

Μετά την ολοκλήρωση της τοποθέτησης των σωλήνων, την επικάλυψη / εγκιβωτισμό τους με το προβλεπόμενο υλικό φίλτρου θα γίνεται έκπλυση του δικτύου για την απομάκρυνση των υλικών που έχουν εισέλθει στην σωλήνωση κατά την κατασκευή του φίλτρου και διαπίστωση τυχόν ζημιών που έγιναν κατά την συμπίκνωση (θραύση ή σύνθλιψη σωλήνων).

Τα στοιχεία των δοκιμασιών αυτών θα καταγράφονται στο πρωτόκολλο παραλαβής (π.χ. χρόνος μεταξύ έναρξης εισόδου νερού και ανάβλυσης στο πρώτο σημείο εκτόνωσης, σύγκριση εισερχομένων – εξερχομένων ποσοτήτων νερού – αν είναι δυνατόν).

Θα γίνεται οπτικός έλεγχος των φρεατίων επίσκεψης, των αναμονών εισπίεσης (εάν προβλέπονται) και των στομιών εξόδου του στραγγιστηρίου.

Τα σημεία εξόδου (εκροές) θα φέρουν μεταλλικό πλέγμα για την παρεμπόδιση εισόδου μικρών ζώων.

Ο Ανάδοχος θα παραδίδει σειρά σχεδίων με την ένδειξη «όπως κατασκευάσθηκε» στα οποία θα απεικονίζονται οριζοντιογραφικά οι θέσεις των στραγγιστηρίων και θα αναγράφονται οι στάθμες ροής στα χαρακτηριστικά σημεία ελέγχου (φρεάτια κ.λπ.).

Ο Ανάδοχος θα παραδίδει επίσης πλήρη σειρά πιστοποιητικών εργαστηριακών δοκιμών των ενσωματωθέντων υλικών.

5. ΟΡΟΙ ΚΑΙ ΑΠΑΙΤΗΣΕΙΣ ΥΓΙΕΙΝΗΣ - ΑΣΦΑΛΕΙΑΣ ΚΑΙ ΠΡΟΣΤΑΣΙΑΣ ΤΟΥ ΠΕΡΙΒΑΛΛΟΝΤΟΣ

Οι τάφροι τοποθέτησης των στραγγιστηρίων είναι κατά κανόνα αβαθείς και οι κίνδυνοι για το προσωπικό είναι μειωμένοι.

Ο χειρισμός των υλικών, των εργαλείων και των μηχανικών μέσων που χρησιμοποιούνται για την τοποθέτηση, τις συνδέσεις και τον εγκιβωτισμό των σωλήνων αποστράγγισης θα γίνεται από προσωπικό εξοικειωμένο με τις σχετικές διαδικασίες.

Οι εργαζόμενοι θα χρησιμοποιούν τα μέσα ατομικής προστασίας που προβλέπονται από το Σχέδιο Ασφάλειας – Υγείας του Έργου (ΣΑΥ), και κατ' ελάχιστον:

Προστασία χεριών και βραχιόνων	EN 388:2003: Protective gloves against mechanical risks -- Γάντια προστασίας έναντι μηχανικών κινδύνων.
Προστασία κεφαλιού	EN 397:1995: Industrial safety helmets (Amendment A1:2000) -- Κράνη προστασίας.
Προστασία ποδιών	EN 345-2:1996: Safety Footwear for Professional Use - Part 2. Additional Specifications Superseded by EN ISO 20345:2004 - Υποδήματα ασφαλείας για επαγγελματική χρήση (αντικαταστάθηκε από το πρότυπο EN ISO 20345:2004).

Τα πάσης φύσεως αποκοπτόμενα τεμάχια σωλήνων, υλικά συσκευασίας και προστασίας θα συλλέγονται και θα μεταφέρονται προς οριστική απόθεση στις προβλεπόμενες προς τούτο θέσεις στα συμβατικά τεύχη του έργου.

6. ΤΡΟΠΟΣ ΕΠΙΜΕΤΡΗΣΗΣ

Οι διάτρητοι σωλήνες αποστράγγισης επιμετρώνται σε τρέχοντα μέτρα πλήρως εγκατεστημένου δικτύου (αξονικό μήκος σωλήνων).

Οι σωλήνες διακρίνονται:

- α. Ως προς το υλικό κατασκευής:
 - τσιμεντοσωλήνες διάτρητοι
 - διάτρητοι σωλήνες από PVC, λείων τοιχωμάτων
 - διάτρητοι σωλήνες από πολυαιθυλένιο PE
 - διάτρητοι σωλήνες δομημένου τοιχώματος από οποιοδήποτε υλικό

β. Ως προς την ονομαστική διάμετρο

γ. Ως προς την φέρουσα ικανότητα (SN2, SN4 ή SN8 κατά EN 13476-1)

Στην τιμή μονάδας πλήρως εγκατεστημένου διάτρητου σωλήνα περιλαμβάνονται:

- Η προμήθεια, μεταφορά επί τόπου και η προσωρινή αποθήκευση και φύλαξη των σωλήνων και των ειδικών τεμαχίων τους (προκειμένου περί θερμοπλαστικών σωλήνων).
- Η προσέγγιση στο όρυγμα, ο καταβιβασμός, η τοποθέτηση και η σύνδεση των σωλήνων (με παράθεση, συγκόλληση ή χρήση ειδικών τεμαχίων, αναλόγως του είδους / τύπου / κατηγορίας του υλικού).
- Η φθορά και απομείωση των πάσης φύσεως ενσωματούμενων υλικών
- Η απόπλυση του δικτύου κατά τμήματα για την απομάκρυνση τυχόν λεπτοκόκκων υλικών που έχουν εισχωρήσει κατά την κατασκευή του φίλτρου.
- Η έμφραξη των απολήξεων των σωλήνων με μεταλλική εσχάρα.

Οι εργασίες κατασκευής του φίλτρου ή / και επένδυσης με γεωϋφάσματα επιμετρώνται ιδιαίτερα, σύμφωνα με τα καθοριζόμενα στις οικείες ΠΕΤΕΠ.

Επίσης επιμετρώνται ιδιαίτερα τα φρεάτια επίσκεψης των στραγγιστηρίων και οι κατασκευές διαμόρφωσης της στέψης των σημείων εισπίεσης νερού (σκυρόδεμα, χυτοσιδηρό καπάκι κ.λπ.).

Οι κάθετοι/ κατακόρυφοι κλάδοι/ αναμονές εισπίεσης νερού (risers) επιμετρώνται ως σωλήνας.